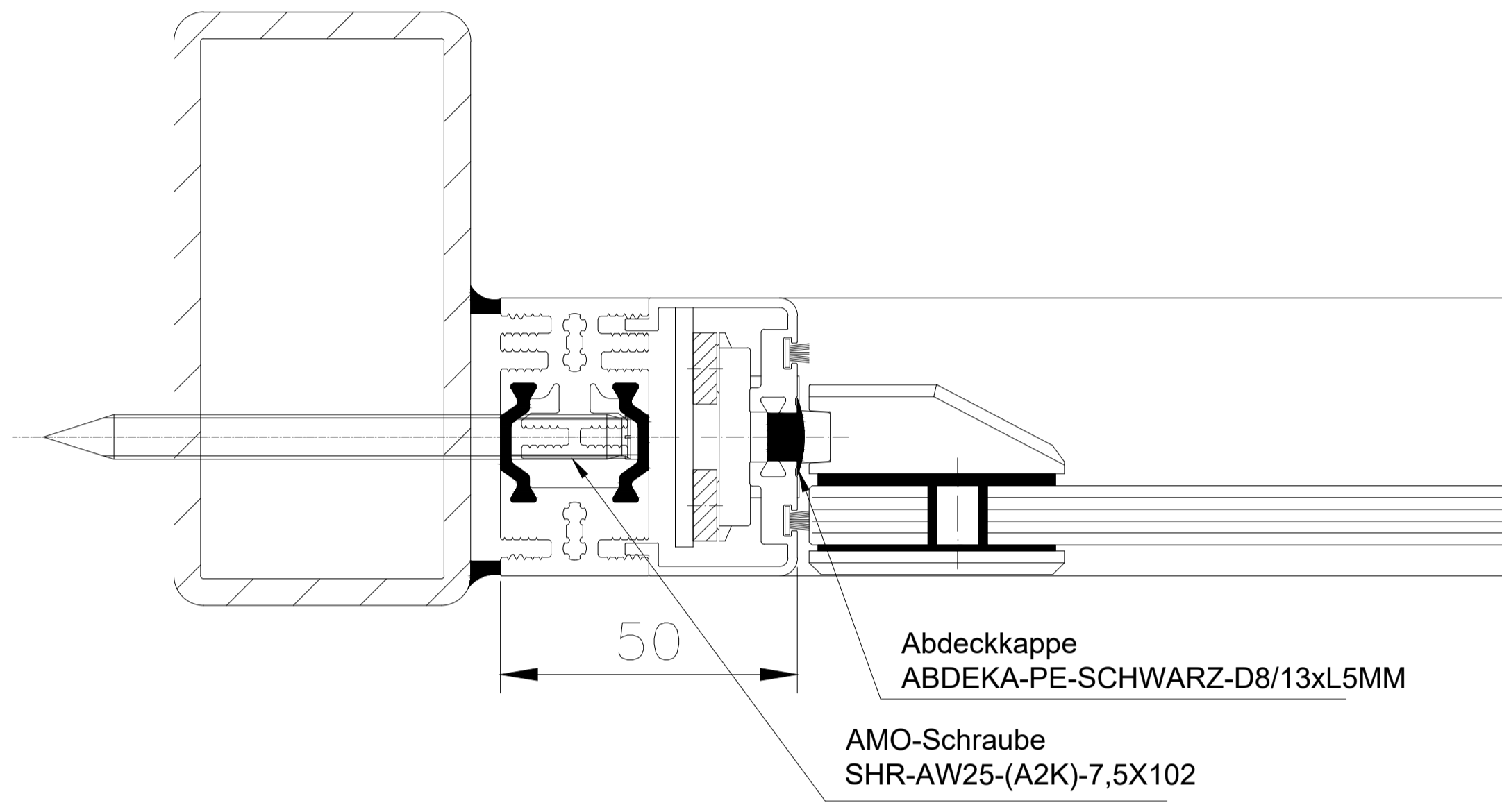


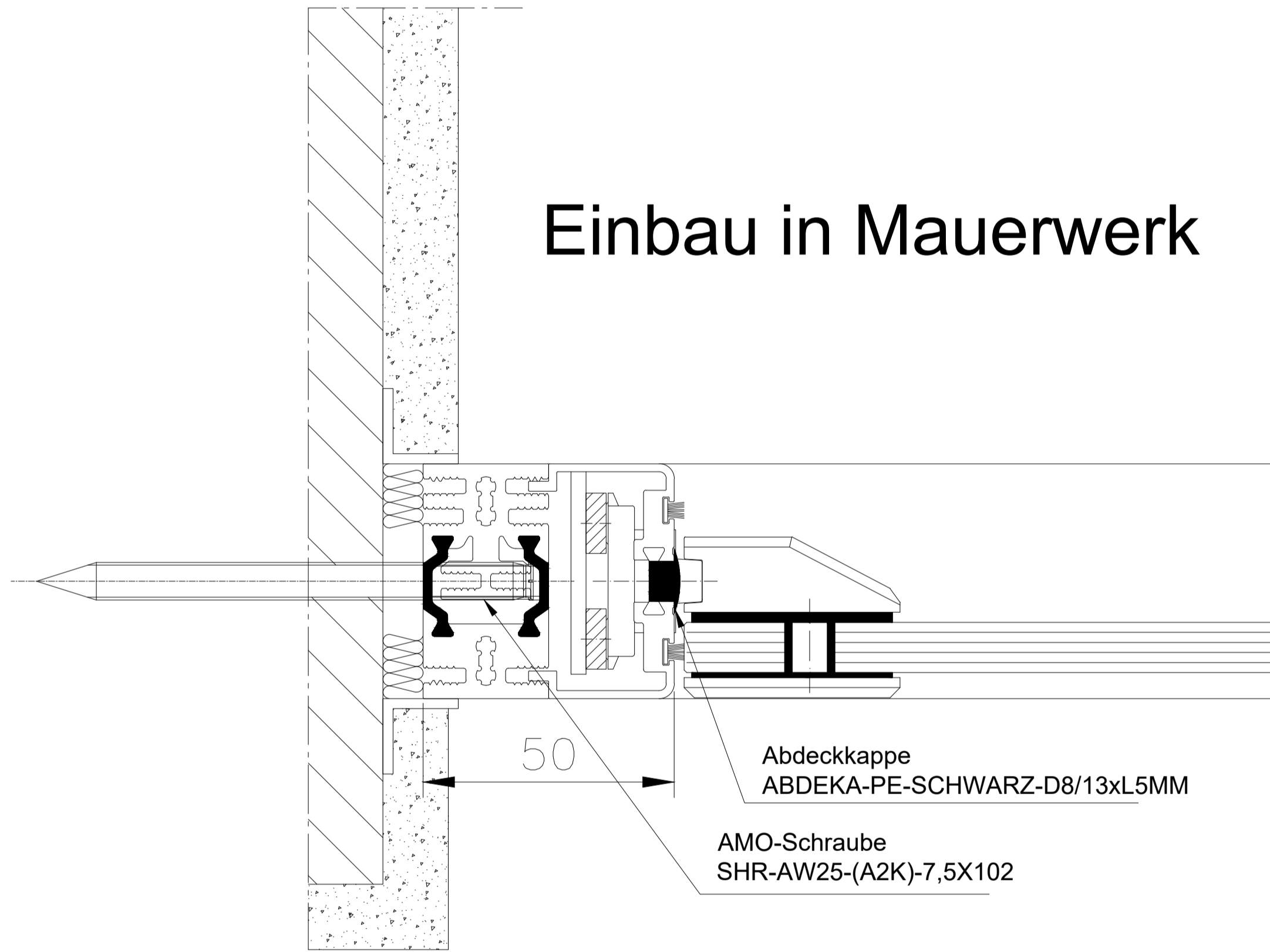
SHR-AW25-(A2K)-7,5x102

Einbau in Stahl



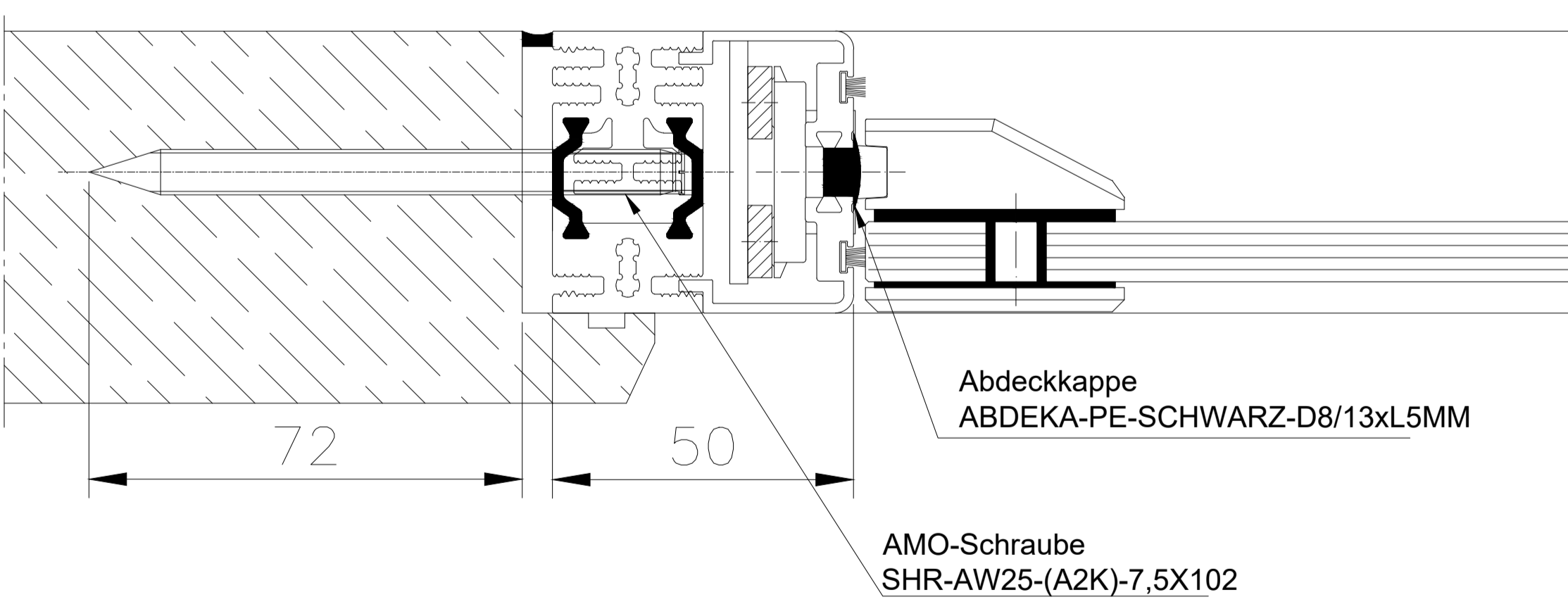
Abdeckkappe
ABDEKA-PE-SCHWARZ-D8/13xL5MM
AMO-Schraube
SHR-AW25-(A2K)-7,5X102

Einbau in Mauerwerk



Abdeckkappe
ABDEKA-PE-SCHWARZ-D8/13xL5MM
AMO-Schraube
SHR-AW25-(A2K)-7,5X102

Einbau in Holz



Abdeckkappe
ABDEKA-PE-SCHWARZ-D8/13xL5MM
AMO-Schraube
SHR-AW25-(A2K)-7,5X102

AMO-Schraube wird nicht mitgeliefert!
Schraubenlänge muss abhängig von Material
und Einschraubtiefe angepasst werden!

	Hafenstraße 5 - 77 D-63811 Stockstadt/Main		Maßstab:	Position:	Menge:	Blatt:	
	Telefon +49 6027 4162-20 / Telefax +49 6027 4162-99						
	info@hahnlamellenfenster.de www.hahnlamellenfenster.de		Datum	Name	HAHN Lamellenfenster S9-45° mit Abstands-Montage-Schraube (AMO)		<small>Diese Zeichnung ist Eigentum der Fa. HAHN Lamellenfenster GmbH. Jede Vervielfältigung, Vervielfachung oder Mitteilung an Dritte Personen ist strafbar und wird gerichtlich verfolgt. (Urheberrechtsschutz, Gesetz gegen unlaut. Wettbewerb B.G.B.)</small>
	Berab.						
	Gepr.						
Norm							
		Plan Nr.					
Pos. Änderung		Datum	Name				